

2016



16th XBRL Europe Day

2nd of February 2016

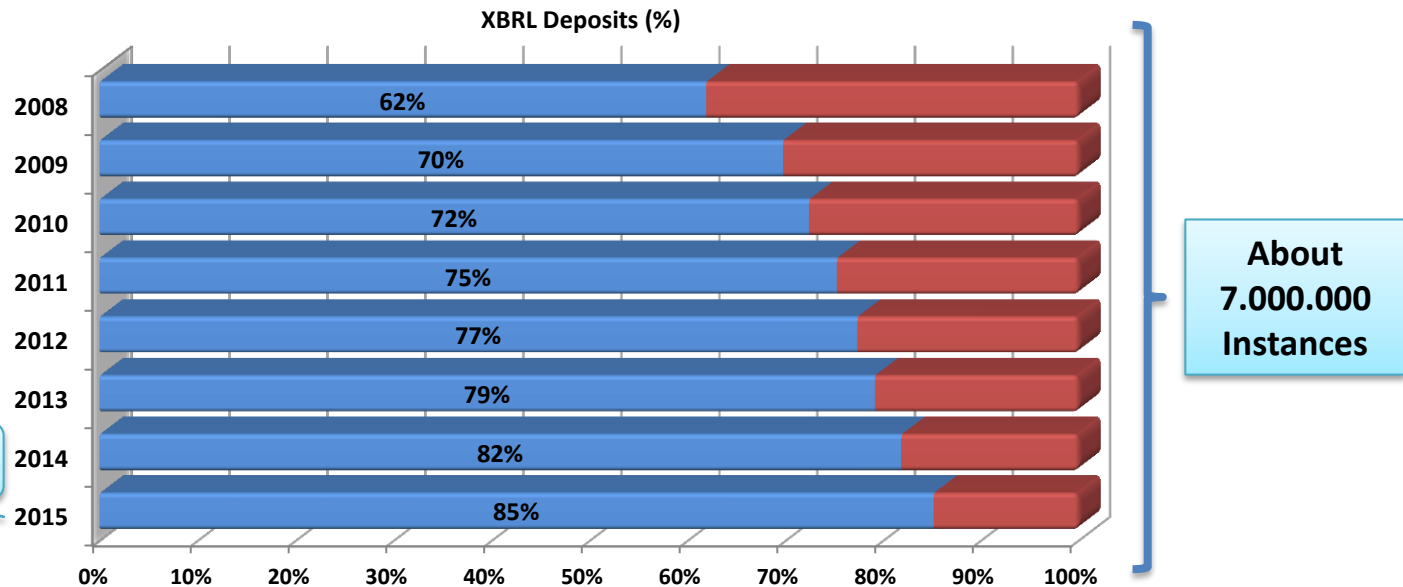
Legal Spanish use case for XBRL: Credit Institutions rating SMEs *DEMO*

Iñaki Vázquez

Spanish Business Registers – XBRL Spain

Introduction

- Since 2008 Business Registers in Spain receive digital Financial Statements in XBRL.
- In 2015 more than 85% of deposits received are digital ones.





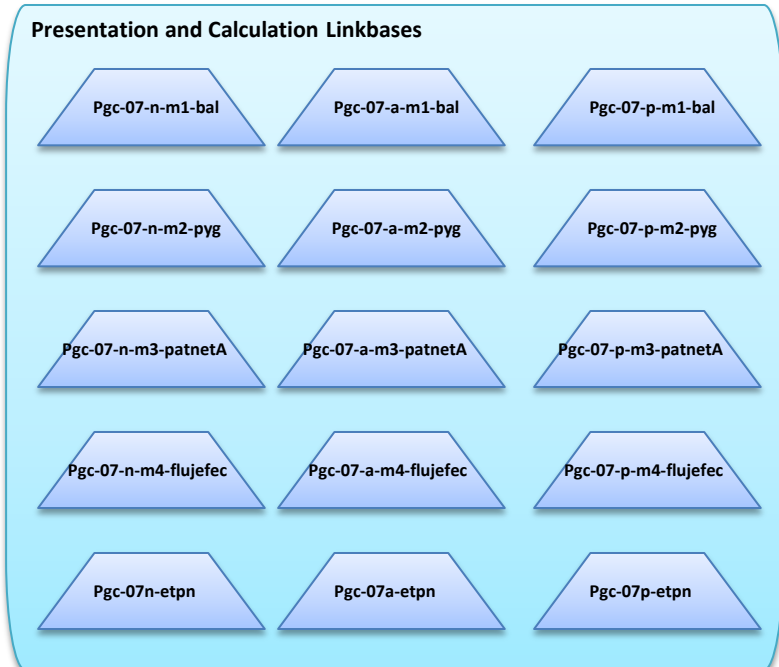
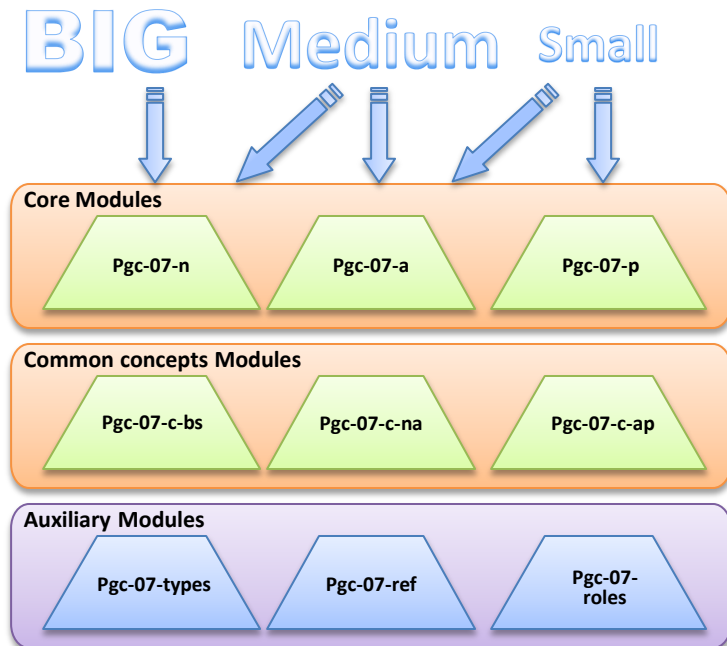
XBRL Instances filled to Business Registers

XBRL Instances include information about Balance Sheet, Profit and Loss Account, State of Changes in Equity, Cash Flow Statement and Notes to the Financial Statements.

DATOS GENERALES DE IDENTIFICACION		BALANCE DE SITUACION ABREVIADO		CUENTA DE PERDIDAS Y GANANCIAS NORMAL		P1.1 ESTADO DE CAMBIOS EN EL PATRIMONIO NETO NORMAL	
IDENTIFICACION DE LA EMPRESA		NIF: [] UNIDAD (1)		NIF: [] UNIDAD (1)		P1.1 ESTADO DE CAMBIOS EN EL PATRIMONIO NETO NORMAL	
NIF: 01916	Forma jurídica: SA	DENOMINACION SOCIAL: []		DENOMINACION SOCIAL: []		ESTADO DE CAMBIOS EN EL PATRIMONIO NETO NORMAL	
Denominación social: 01928	Otras: B	Espacio destinado para las firmas de los administradores		Espacio destinado para las firmas de los administradores		A) Estado de ingresos y gastos reconocidos en el ejercicio	
Domicilio social: 01922		Ejercicio: []		Ejercicio: []		NOTAS DE LA MEMORIA EJERCICIO (1) EJERCICIO (2)	
Municipio: 01923	Provincia: 0192	Euros: []		Euros: []		NOTAS DE LA MEMORIA EJERCICIO (1) EJERCICIO (2)	
Código postal: 01924	Teléfono: 0193	Miles: []		Miles: []		NOTAS DE LA MEMORIA EJERCICIO (1) EJERCICIO (2)	
Dirección de e-mail de contacto de la empresa: 01937		Millones: []		Millones: []		NOTAS DE LA MEMORIA EJERCICIO (1) EJERCICIO (2)	
Permanencia a un grupo de sociedades: []		Espacio destinado para las firmas de los administradores		Espacio destinado para las firmas de los administradores		NOTAS DE LA MEMORIA EJERCICIO (1) EJERCICIO (2)	
Sociedad dominante directa: 01941		Ejercicio: []		Ejercicio: []		NOTAS DE LA MEMORIA EJERCICIO (1) EJERCICIO (2)	
Sociedad dominante última del grupo: 01961		Ejercicio: []		Ejercicio: []		NOTAS DE LA MEMORIA EJERCICIO (1) EJERCICIO (2)	
ACTIVIDAD		Ejercicio: []		Ejercicio: []		NOTAS DE LA MEMORIA EJERCICIO (1) EJERCICIO (2)	
Actividad principal: 02009		Ejercicio: []		Ejercicio: []		NOTAS DE LA MEMORIA EJERCICIO (1) EJERCICIO (2)	
Código CNAE: 02001		Ejercicio: []		Ejercicio: []		NOTAS DE LA MEMORIA EJERCICIO (1) EJERCICIO (2)	
PERSONAL ASALARIADO		Ejercicio: []		Ejercicio: []		NOTAS DE LA MEMORIA EJERCICIO (1) EJERCICIO (2)	
a) Número medio de personas empleadas en el curso del ejercicio, por tipo de contrato y empleo con o sin FLDJ (4): 04001		Ejercicio: []		Ejercicio: []		NOTAS DE LA MEMORIA EJERCICIO (1) EJERCICIO (2)	
NO FLDJ (5): 04002		Ejercicio: []		Ejercicio: []		NOTAS DE LA MEMORIA EJERCICIO (1) EJERCICIO (2)	
Del cual: Personas empleadas con discapacidad mayor o igual al 33% (la cualificación equivalente lo será) 04010		Ejercicio: []		Ejercicio: []		NOTAS DE LA MEMORIA EJERCICIO (1) EJERCICIO (2)	
b) Personal asalariado al término del ejercicio, por tipo de contrato y por sexo:		Ejercicio: []		Ejercicio: []		NOTAS DE LA MEMORIA EJERCICIO (1) EJERCICIO (2)	
Ejercicio: []		Ejercicio: []		Ejercicio: []		NOTAS DE LA MEMORIA EJERCICIO (1) EJERCICIO (2)	
FLDJO: 04120		Ejercicio: []		Ejercicio: []		NOTAS DE LA MEMORIA EJERCICIO (1) EJERCICIO (2)	
NO FLDJO: 04122		Ejercicio: []		Ejercicio: []		NOTAS DE LA MEMORIA EJERCICIO (1) EJERCICIO (2)	
PRESENTACION DE CUENTAS		Ejercicio: []		Ejercicio: []		NOTAS DE LA MEMORIA EJERCICIO (1) EJERCICIO (2)	
Fecha de inicio a la que van referidas las cuentas: 01102		Ejercicio: []		Ejercicio: []		NOTAS DE LA MEMORIA EJERCICIO (1) EJERCICIO (2)	
Fecha de cierre a la que van referidas las cuentas: 01101		Ejercicio: []		Ejercicio: []		NOTAS DE LA MEMORIA EJERCICIO (1) EJERCICIO (2)	
Número de páginas presentadas al depósito: 01901		Ejercicio: []		Ejercicio: []		NOTAS DE LA MEMORIA EJERCICIO (1) EJERCICIO (2)	
En caso de no figurar consignadas otras en alguno de los ejercicios, indique la causa: 01903		Ejercicio: []		Ejercicio: []		NOTAS DE LA MEMORIA EJERCICIO (1) EJERCICIO (2)	
UNIDADES		Ejercicio: []		Ejercicio: []		NOTAS DE LA MEMORIA EJERCICIO (1) EJERCICIO (2)	
Marque con una X la unidad en la que ha elaborado todos los documentos que integran sus cuentas anuales.		Ejercicio: []		Ejercicio: []		NOTAS DE LA MEMORIA EJERCICIO (1) EJERCICIO (2)	
(1) Según los datos que figuren en la Clasificación Nacional de Actividades Económicas 2009 (CNAE 2009), elaborada por el INE.		Ejercicio: []		Ejercicio: []		NOTAS DE LA MEMORIA EJERCICIO (1) EJERCICIO (2)	
(2) Ejercicio anterior.		Ejercicio: []		Ejercicio: []		NOTAS DE LA MEMORIA EJERCICIO (1) EJERCICIO (2)	
(3) Ejercicio anterior.		Ejercicio: []		Ejercicio: []		NOTAS DE LA MEMORIA EJERCICIO (1) EJERCICIO (2)	
(4) Para calcular el número medio de personal fijo, tenga en cuenta los siguientes criterios:		Ejercicio: []		Ejercicio: []		NOTAS DE LA MEMORIA EJERCICIO (1) EJERCICIO (2)	
(5) Si en el año no ha concluido ninguna contratación de personal fijo, indique cuál la naturaleza de los fijos a prorroga y fijos de rescate.		Ejercicio: []		Ejercicio: []		NOTAS DE LA MEMORIA EJERCICIO (1) EJERCICIO (2)	
(6) Si ha habido movimiento, indique la suma de la plantilla en cada uno de los meses de año y dividida por doce.		Ejercicio: []		Ejercicio: []		NOTAS DE LA MEMORIA EJERCICIO (1) EJERCICIO (2)	
(7) Si todo el personal de la empresa de plantilla, al momento de cierre de la misma, está vinculado como personal fijo, póngalo en el apartado correspondiente.		Ejercicio: []		Ejercicio: []		NOTAS DE LA MEMORIA EJERCICIO (1) EJERCICIO (2)	
(8) Puede calcular el personal fijo, hecho sumando el total de personas que han trabajado sus empresas en fijos y divididos por 12 meses.		Ejercicio: []		Ejercicio: []		NOTAS DE LA MEMORIA EJERCICIO (1) EJERCICIO (2)	
(9) *7 de personas contratadas a 11 meses de empresa (temporal).		Ejercicio: []		Ejercicio: []		NOTAS DE LA MEMORIA EJERCICIO (1) EJERCICIO (2)	
(1) Marque las casillas correspondientes, según exprese las cifras en unidades, miles o millones de euros. Todos los documentos que integran las cuentas anuales deben elaborarse en euros.		Ejercicio: []		Ejercicio: []		NOTAS DE LA MEMORIA EJERCICIO (1) EJERCICIO (2)	
(2) Personal que van referidas las cuentas anuales.		Ejercicio: []		Ejercicio: []		NOTAS DE LA MEMORIA EJERCICIO (1) EJERCICIO (2)	
(3) Ejercicio anterior.		Ejercicio: []		Ejercicio: []		NOTAS DE LA MEMORIA EJERCICIO (1) EJERCICIO (2)	
(1) Estado al que van referidas las cuentas anuales.		Ejercicio: []		Ejercicio: []		NOTAS DE LA MEMORIA EJERCICIO (1) EJERCICIO (2)	
(2) Personal que van referidas las cuentas anuales.		Ejercicio: []		Ejercicio: []		NOTAS DE LA MEMORIA EJERCICIO (1) EJERCICIO (2)	
(3) Ejercicio anterior.		Ejercicio: []		Ejercicio: []		NOTAS DE LA MEMORIA EJERCICIO (1) EJERCICIO (2)	

XBRL Instances filled to Business Registers

There are three different models to choose from, depending on the size of the company. There is a specific reporting model for SME's. The taxonomy is updated yearly, is modular and uses dimensions.



New Law to reinforce Business Financing



In April 2015, the Government approved a law that force the credit institutions to provide the SMEs a financial report about their financial and solvency “status” in case of a change in their financing situation.

BANCO DE **ESPAÑA**
Eurosistema

The structure and content of that “SME Financing Report” was in charge of Bank of Spain. They decided to include certain concepts extracted from financial statements in comparison with sectoral ratios. They also published in December to audience the draft regulation that will entry in force in the coming months.

XBRL Spain participate in technical development of the formulary (based on an Excel Sheet). The idea is to import directly a XBRL Instance from BR adding the required information to calculate the ratios and presenting the financing report.

SME Financing Report – Financial Information

The financial information is extracted from 26 concepts, that include non current commercial debts, stocks, cash and equivalents, assets, equity, debts with banks, trade creditors, suppliers, liabilities, net turnover, labour and financial costs...

BALANCE DE PYMES				BALANCE DE PYMES				BALANCE DE PYMES				CUENTA DE PÉRDIDAS Y GANANCIAS DE PYMES			
NIF:		UNIDAD: Euros		NIF:		UNIDAD: Euros		NIF:		UNIDAD: Euros		NIF:		UNIDAD: Euros	
DENOMINACIÓN SOCIAL:		Español destinado para las firmas de los administradores		DENOMINACIÓN SOCIAL:		Español destinado para las firmas de los administradores		DENOMINACIÓN SOCIAL:		Español destinado para las firmas de los administradores		DENOMINACIÓN SOCIAL:		Español destinado para las firmas de los administradores	
ACTIVO	NOTAS DE LA MEMORIA	EJERCICIO	(2)	ACTIVO	NOTAS DE LA MEMORIA	EJERCICIO	(2)	PATRIMONIO NETO Y PASIVO	NOTAS DE LA MEMORIA	EJERCICIO	(2)	(DEBE) HABER	NOTAS DE LA MEMORIA	EJERCICIO	(1)
A) ACTIVO NO CORRIENTE		11000		A) PATRIMONIO NETO		20000		C) PASIVO CORRIENTE		32000		1. Importe neto de la cifra de negocios		40300	
I. Inmovilizado intangible		11100		A-1) Fondos propios		21000		I. Provisiones a corto plazo		32000		2. Variación de existencias de productos terminados y en curso de fabricación		40200	
II. Inmovilizado material		11200		I. Capital		21100		II. Deudas a corto plazo		32000		3. Trabajos realizados por la empresa para su activo		40300	
III. Inversiones inmobiliarias		11300		1. Capital suscrito		21110		1. Deudas con entidades de crédito		32330		4. Aprovisionamientos		40400	
IV. Inversiones en empresas del grupo y asociadas a largo plazo		11400		2. (Capital no exigido)		21120		2. Adiciones por amañamiento financiero		32330		5. Otros ingresos de explotación		40500	
V. Inversiones financieras a largo plazo		11500		III. Prima de emisión		21200		3. Otras deudas a corto plazo		32390		6. Gastos de personal		40600	
VI. Activos por impuesto diferido		11600		IV. Reservas		21300		IV. Acreedores comerciales y otras cuentas a pagar		32500		7. Otros gastos de explotación		40700	
VI. Deudores comerciales no corrientes		11700		IV. (Acciones y participaciones en patrimonio propias)		21400		1. Provisiones		32560		8. Amortización del inmovilizado		40800	
B) ACTIVO CORRIENTE		12000		V. Resultados de ejercicios anteriores		21500		a) Provisores a largo plazo		32610		9. Impairment de subvenciones de inmovilizado no financiero y otros		40900	
I. Existencias		12100		VI. Otras aportaciones de socios		21600		a) Provisores a corto plazo		32620		10. Excesos de provisiones		41000	
II. Deudores comerciales y otras cuentas a cobrar		12200		VII. Resultado del ejercicio		21700		V. Otros acreedores		32690		11. Deterioro y resultado por enajenaciones del inmovilizado		41100	
1. Clientes por ventas y prestaciones de servicios		12230		VIII. (Dividendo a cuenta)		21800		VI. Periodificaciones a corto plazo		32600		12. Otros resultados		41300	
a) Clientes por ventas y prestaciones de servicios a largo plazo		12281		A-2) Ajustes en patrimonio neto		22000		VI. Deudas con características especiales a corto plazo		32700		A) RESULTADO DE EXPLOTACIÓN (1 + 2 + 3 + 4 + 5 + 6 + 7 + 8 + 9 + 10 + 11 + 12)		49150	
b) Clientes por ventas y prestaciones de servicios a corto plazo		12282		A-3) Subvenciones, donaciones y legados recibidos		22000		TOTAL PATRIMONIO NETO Y PASIVO (A + B + C)		30000		13. Ingresos financieros		41400	
2. Acreedores (socios) por desembolsos exigidos		12370		B) PASIVO NO CORRIENTE		31000						a) Impairment de subvenciones, donaciones y legados de carácter financiero		41430	
3. Otros deudores		12390		I. Provisiones a largo plazo		31100						b) Otros ingresos financieros		41490	
III. Inversiones en empresas del grupo y asociadas a corto plazo		12400		II. Deudas a largo plazo		31200						14. Gastos financieros		41500	
IV. Inversiones financieras a corto plazo		12500		1. Deudas con entidades de crédito		31220						15. Variación de valor razonable en instrumentos financieros		41600	
V. Periodificaciones a corto plazo		12600		2. Acreedores por amañamiento financiero		31230						16. Diferencias de cambio		41700	
VI. Efectivo y otros activos líquidos equivalentes		12700		3. Otras deudas a largo plazo		31290						17. Deterioro y resultado por enajenaciones de instrumentos financieros		41800	
TOTAL ACTIVO (A + B)		10000		III. Deudas con empresas del grupo y asociadas a largo plazo		31300						18. Otros ingresos y gastos de carácter financiero		42100	
				IV. Pasivos por impuesto diferido		31400						a) Incooperación al activo de gastos financieros		42110	
				V. Periodificaciones a largo plazo		31500						b) Ingresos financieros devueltos de convenios de acreedores		42120	
				VI. Acreedores comerciales no corrientes		31600						c) Resto de ingresos y gastos		42130	
				VI. Deuda con características especiales a largo plazo		31700						B) RESULTADO FINANCIERO (13 + 14 + 15 + 16 + 17 + 18)		49200	
												C) RESULTADO ANTES DE IMPUESTOS (A + B)		49300	
												19. Impuestos sobre beneficios		41990	
												D) RESULTADO DEL EJERCICIO (C - 19)		49500	

(1) Ejercicio al que van referidos los cuantos anuales.
(2) Ejercicio al que van referidos los cuantos anuales.
(3) Ejercicio anterior.

(1) Ejercicio al que van referidos los cuantos anuales.
(2) Ejercicio anterior.

(1) Ejercicio al que van referidos los cuantos anuales.
(2) Ejercicio anterior.

(1) Ejercicio al que van referidos los cuantos anuales.
(2) Ejercicio anterior.



SME Financing Report – Sectoral Ratios



This database provides information for the comparative analysis of individual corporations with aggregates of non-financial corporations, using 29 significant ratios, and matching by size (turnover), main activity and country.

BANCO DE ESPAÑA
Eurosistema

Sectoral rates of non-financial Corporations

European Committee of Central Balance Sheet Data Offices

Spanish | Help | Home | Exit

Sectoral rates

- Consult the Sectoral Rates...

Information Disseminated

This database provides information for the comparative analysis of individual corporations with aggregates of non-financial corporations, enabling the corporation to be positioned in the cross-matching of sector of activity and size in which the corporation fits. The RSE database offers information on 29 significant ratios (14 KB) for economic and financial analysis of the aggregates of non-financial corporations obtained from the cross-matching of three characteristics (14 KB):

- Main activity engaged in by the corporations (by NACE classification).
- Size (by turnover).
- Country. The data in relation to Spain are available for NACE groups (3 digits). For the other countries, the data are available for NACE divisions (2 digits).

The type of analysis at which the RSE database is aimed advises making the data available in the form of statistical distributions (113 KB), which, in order to be significant, require a large number of observations (224 KB); on average, each year includes information on over 150,000 corporations.

The period covered begins the year 2000. Successive years will be added in the future.

The database has arisen from collaboration between Banco de España, Spanish Registries of the source of the underlying information used, and the Central Balance European Committee in relation to European countries data integrated into this database. The annual accounts of the non-financial corporations available in the CBA (Central de Balances Anual) database, and CBE (Registros de España) (accounts filed with the Mercantile Registries), have been recorded and edited by means of the habitual procedures used by the Central Balance Sheet Office in preparing its studies and statistics, finally being integrated into this database.

Conditions of use

- The RSE database (sectoral ratios of non-financial corporations) only disseminates information on statistical distributions. Itemized information allowing a reporting corporation to be directly or indirectly identified is not distributed. Any aggregates not containing a minimum of 6 observations (corporations) are not disseminated.
- It is forbidden to redistribute the data in the RSE database, even when it is intended to do so free of charge. The technical conditions of access to the RSE database will attempt to ensure widespread access to users wishing to know the position of specific corporations' aggregates and, at the same time, restrict as far as possible unvarnished profit being made from the use of the database.
- Users undertake to show the source of the data for their studies as follows: "RSE database (sectoral ratios of non-financial corporations). Banco de España (Central de Balances) / Registros de España (Registros Mercantiles) / European Committee of Central Balance Sheet Data Offices."
- The corporations included in the RSE database do not make up a statistical sample. The agencies that are the source of the information decline responsibility for lack of awareness by information users of this characteristic of the database.

BANCO DE ESPAÑA
Eurosistema

Sectoral rates of non-financial Corporations

Home > Search sectoral rates

European Committee of Central Balance Sheet Data Offices

Ratios Sectoriales de las Sociedades no Financieras

País: España
Año: 2014
Sector de actividad (CNAE): N829 Actividades de apoyo a las empresas n.o.o.
Tamaño (otra red de negocio): Total tamaños
Tasa de cobertura (% número de empresas): 4,84
Tasa de cobertura (% número de empleados): 34,4

Ratio	Nombre de Ratio	Empresa	Q1	Q2	Q3
Costes operativos, beneficios y rentabilidades					
R01	Valor añadido / Cifra neta de negocio	1874	38,56	53,20	73,98
R02	Gastos de personal / Cifra neta de negocio	1874	21,65	43,03	74,72
R03	Rentabilidad económica bruta / Cifra neta de negocio	1874	-0,48	5,30	17,82
R04	Coste flow (resultado económico bruto) / Total deuda neta	1280	-2,18	6,30	21,53
R05	Rentabilidad económica neta / Cifra neta de negocio	1874	-3,01	2,79	12,85
R16	Cifra neta de negocio / Total activo	1856	23,37	101,13	203,20
R16	Rentabilidad económica neta / Total activo	1856	-1,53	2,33	9,38
R11	Rentabilidad antes de impuestos / Fondos propios	1707	0,00	6,40	24,80
R12	Rentabilidad después de impuestos / Fondos propios	1707	-0,10	4,88	19,38
Capital circulante					
R17	Extrínseco / Cifra neta de negocio	1874	0,00	0,00	0,04
R18	Deudores comerciales / Cifra neta de negocio	1874	3,21	13,36	23,25
R19	Acreedores comerciales / Cifra neta de negocio	1874	0,00	0,00	2,83
R20	Capital circulante / Cifra neta de negocio	1874	-0,17	10,53	26,48
Gastos e ingresos financieros					
R07	Gastos financieros y similares / Cifra neta de negocio	1874	0,00	0,18	1,47
R08	Gastos financieros y similares / Resultado económico bruto	1409	0,00	2,57	16,88
R09	Rentabilidad financiera / Cifra neta de negocio	1874	-1,01	-0,04	0,01
R09	Rentabilidad financiera / Resultado económico bruto	1408	-12,64	-0,94	0,03
Estructura del activo					
R13	Inmovilizado financiero / Total activo	1856	0,00	0,37	3,24
R14	Inmovilizado material / Total activo	1856	0,39	7,67	34,60
R15	Activo circulante / Total activo	1856	20,26	65,05	55,17
R21	Activo financiero a corto plazo / Total activo	1856	5,19	21,81	52,70
Estructura del pasivo					
R22	Fondos propios / Total patrimonio neto y pasivo	1856	16,37	47,33	73,53
R23	Provisiones para riesgos y gastos / Total patrimonio neto y pasivo	1856	0,00	0,00	0,00
R24	Deudas con entidades de crédito / Total patrimonio neto y pasivo	1856	0,00	0,00	13,62
R25	Deudas con entidades de crédito, medio y largo plazo / Total patrimonio neto y pasivo	1856	0,00	0,00	6,04
R26	Deudas con entidades de crédito, corto plazo / Total patrimonio neto y pasivo	1856	0,00	0,00	6,53
R27	Deudas a medio y largo plazo / Total patrimonio neto y pasivo	1856	0,00	0,00	19,37
R28	Deudas a corto plazo / Total patrimonio neto y pasivo	1856	5,32	20,28	62,50
Actividad					
T1	Tasa de rotación de la cifra neta de negocio	1847	12,32	1,62	23,19

Choose a country, activity sector, year, and size

Search Sectoral Rates

Activity Sector (1)
(20) Total without holdings and head offices
(A) Agriculture, forestry and fishing
(A01) Crop and animal production, hunting a
(A011) Growing of non-perennial crops
(A012) Growing of perennial crops

Year: 2014 | Size (BACH turn):

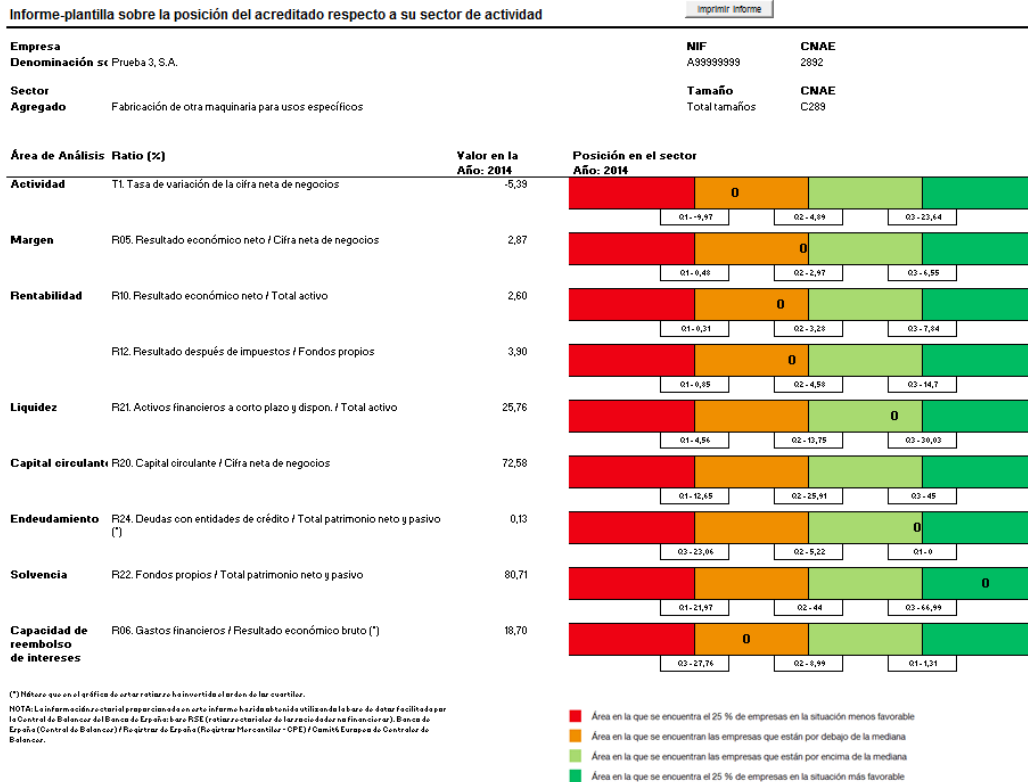
Spain

(1) The data in relation to Spain are available by NACE divisions (2 digits). Information about Spain has two additional ratios.

© 2014 Banco de España.

SME Financing Report – Result

Using 26 accounting concepts and 9 sectoral ratios, we're able to see at a glance the financial situation of a company compared with its sector.



DEMO...

BANCO DE ESPAÑA
Eurosistema

BANCO DE ESPAÑA
Eurosistema



Final Report

Posición relativa de

BANCO DE ESPAÑA
Eurosistema

Hoja de carga de datos Ratios Sectoriales de

- Datos de la empresa:

País: España
Año: 2014
Sector de actividad (CNAE):
Tamaño (cifra neta de negocio)
Tasa de cobertura (% número)
Tasa de cobertura (% número)

- Datos del Agregado:

Activo	Partida	Ratio	Nombre de Ratio
11700	Deudores comerciales		
12200	Existencias	R01	Valor añadido / Cifra neta de negocio
12380	Ciudadanos por ventas	R02	Gastos de personal / Resultado económico
12370	Accionistas (socios)	R03	Resultado económico
12400	Inversiones en empresas	R04	Cash flow (resultado económico)
12500	Inversiones financieras	R05	Resultado económico
12700	Efectivo y otros activos	R16	Cifra neta de negocio
10000	Total activo (= Total)	R10	Resultado económico

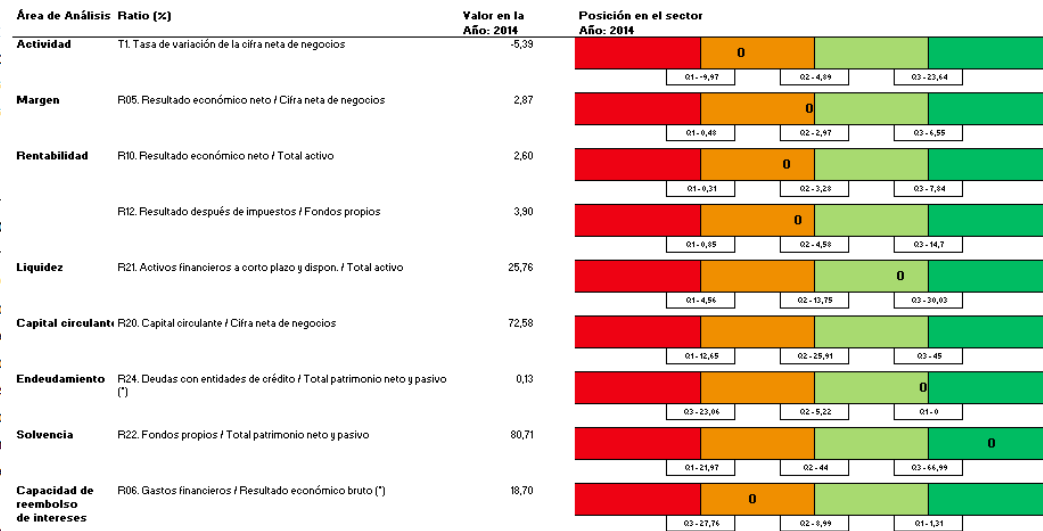
- Informe plantilla En

Patrimonio neto y pasivo

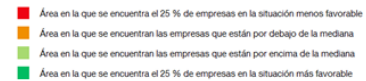
Clave	Partida	Ratio	Nombre de Ratio
21000	Fondos Propios		
31220	Deudas con entidades de crédito a corto plazo	R17	Existencias / Cifra neta de negocio
31230	Acreedores por arrendamiento financiero a corto plazo	R18	Deudores comerciales
31600	Acreedores comerciales	R19	Acreedores comerciales
32320	Deudas con entidades de crédito a corto plazo		
32330	Acreedores por arrendamiento financiero a corto plazo		
32580	Proveedores		

Informe-plantilla sobre la posición del acreditado respecto a su sector de actividad

Empresa: Prueba 3, S.A.
Denominación social: Prueba 3, S.A.
Sector: Fabricación de otra maquinaria para usos específicos
NIF: A99999999
CNAE: 2892
Tamaño: Total tamaños
CNAE: C289



(*) Número que en el gráfico de esta ratio se ha invertido el orden de las cuartiles.
NOTA: La información sectorial proporcionada en este informe ha sido obtenida utilizando la base de datos facilitada por el Centro de Balances del Banco de España sobre RSE (Registro Sectorial de la Información Financiera), Banco de España (Centro de Balances) y Registro de España (Registro Mercantil - CPE) y Omnitel España de la Contraloría de Balances.



AVISO: La empresa podrá obtener de la Central de Balances de forma gratuita, previa aportación de información adicional, un estudio individual más pormenorizado con datos sectoriales de contraste. Para más detalles, véase www.bce.es/web/bce/SistemaInformativoVentajasFinancierasEstudioIndividual.aspx



Thank you for your attention.

info@xbrl.es

XBRL Spain